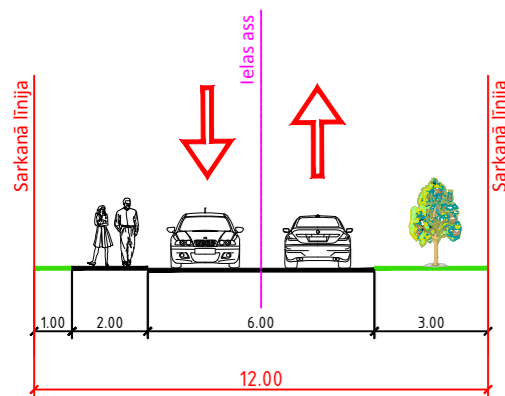
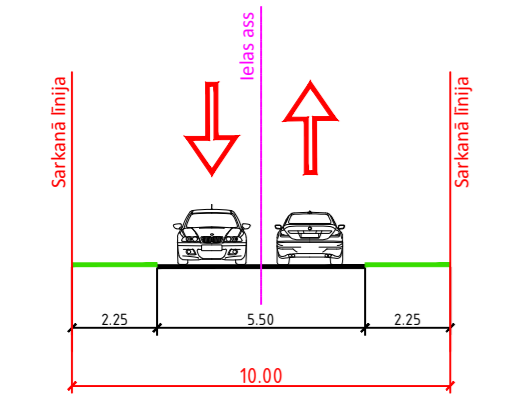


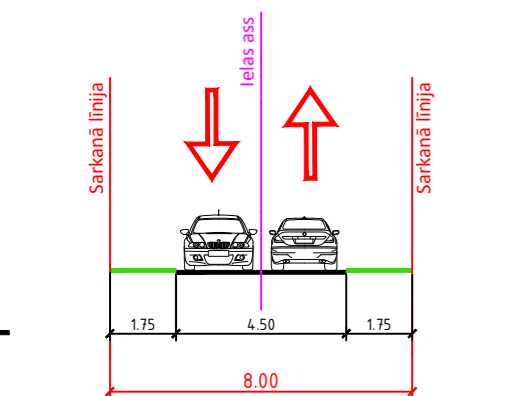
Ielu kategorija E



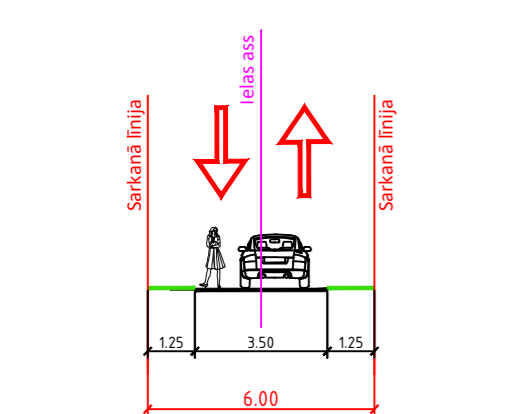
- Iela E kategorijas ielu kvartālā (20-30km/h), kas nodrošina arī piekļūšanas funkciju, bet nav definējama kā D kategorijas iela;
- Šķēršprofilā nosakāma ietve, ja tā jau pastāv vai tāda funkcionāli ir nepieciešama ņemot vērā ātruma režīmu.



- Tipveida E kategorijas iela dzīvojamā zonā;
- Šķēršprofilā ietvi neparedz;
- Ielā piemērojami satiksmes mīrināšanas elementi, piemēram, lokāli brauktuves sašaurinājumi, ātrumvaļņi, S-veida pārvietošanās trajektorijas, paceltie krustojumi, paceltas gājēju pārejas u.c.

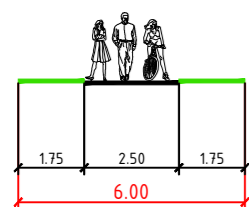


- Tipveida E kategorijas iela dzīvojamā zonā;
- Šķēršprofilā ietvi neparedz;
- Ielā piemērojami satiksmes mīrināšanas elementi, piemēram, lokāli brauktuves sašaurinājumi, ātrumvaļņi, S-veida pārvietošanās trajektorijas, paceltie krustojumi, paceltas gājēju pārejas u.c.

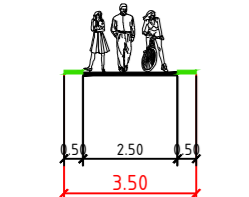


- Sašaurināta E kategorijas iela dzīvojamā zonā;
 - Šķēršprofilā piemērots piebraucamiem ceļiem atsevišķām zemes vienībām, viensētām;
 - Šķēršprofilā piemērots esošai apbūvei ar šauru transporta telpu, piem. esošu DK5 un utml. ciemu ielām;
 - Šķēršprofilā paredzams ierobežots inženierkomunikāciju skaits.
- ielu posmiem, kas garāki par 60 m, vēlams paredzēt auto izmaiņas vietas, paplašināt brauktuvi līdz 4.5-5.5m.

(Gājēju ceļš)

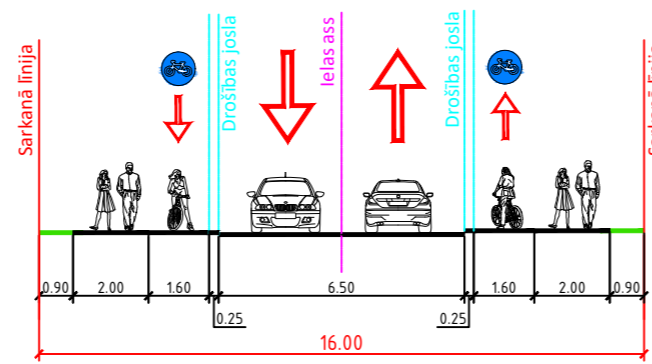


(Gājēju ceļš)

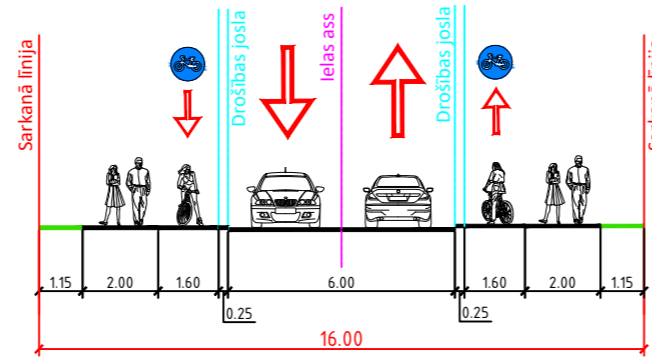


- nodrošina gājēju un/vai velosipēdu kustību;
- izņēmuma gadījumos nodrošina apkalpes transporta, operatīvā transporta kustību.

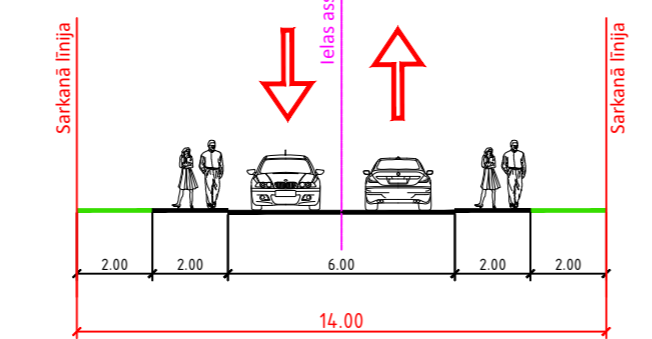
Ielu kategorija D



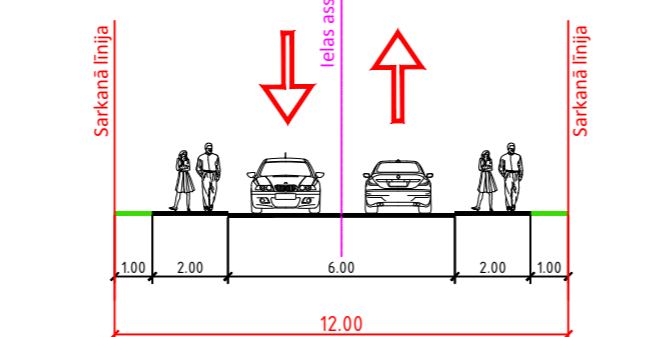
- D kategorijas iela, kas noteiktā diennakts laikā veic arī maģistrālas ielas funkciju;
- Šķēršprofilā piemērots pilsētu apkaimju savienošanai, piekļuvei nozīmīgiem objektiem;
- Šķēršprofilā piemērojams ātruma režīms līdz 50 km/h;
- Šķēršprofilā paredzamas ietves un velosipēdu ceļi abās brauktuves pusēs.



- Tipveida D kategorijas iela;
- Šķēršprofilā piemērots pilsētu apkaimju savienošanai, piekļuvei nozīmīgiem objektiem;
- Šķēršprofilā piemērojams ātruma režīms līdz 50 km/h;
- Šķēršprofilā paredzamas ietves abās brauktuves pusēs un velosipēdu ceļš vismaz vienā brauktuves pusē.

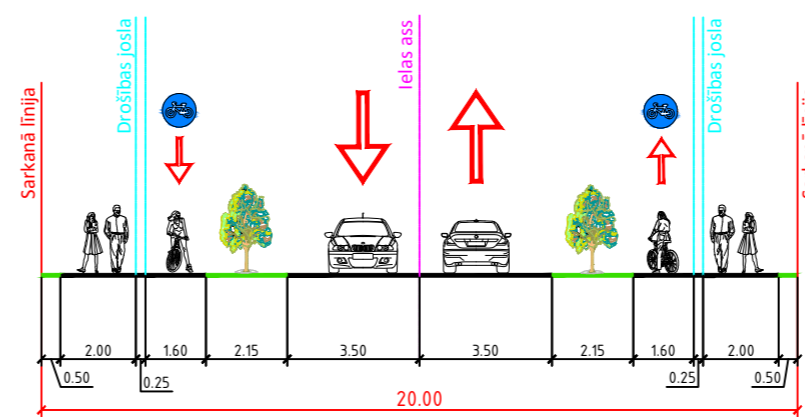


- Tipveida D kategorijas iela;
- Šķēršprofilā piemērots pilsētu apkaimju savienošanai, piekļuvei nozīmīgiem objektiem;
- Šķēršprofilā piemērojams ātruma režīms līdz 50 km/h;
- Šķēršprofilā vēlamas ietves abās brauktuves pusēs.

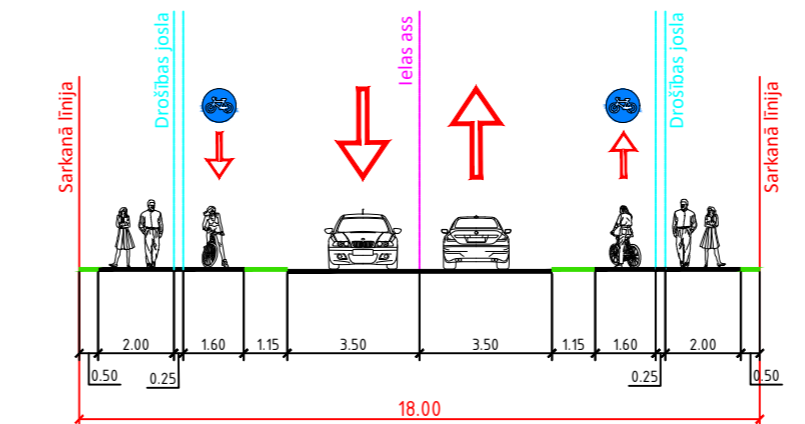


- Sašaurināta D kategorijas iela;
- Šķēršprofilā piemērots ciemu galvenajām ielām;
- Pilsētās šķēršprofilā vēlams piemērot ātruma režīmu līdz 30 km/h;
- Šķēršprofilā nosakāma ietve vismaz vienā brauktuves pusē.

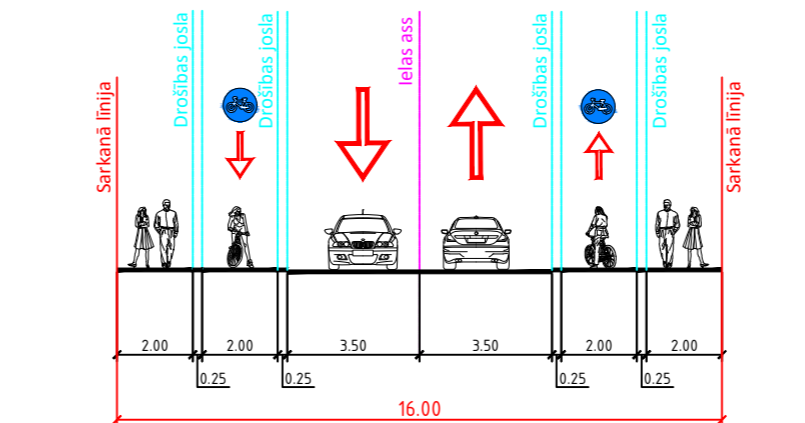
Ielu kategorija C



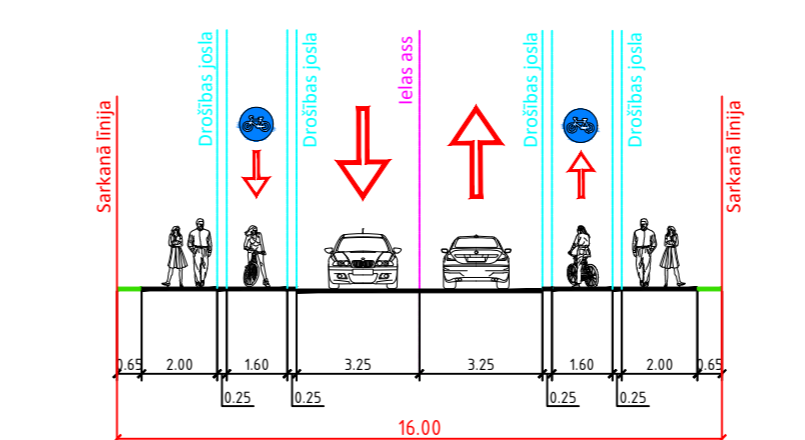
- Tipveida C kategorijas ielas šķēršprofilā, kas piemērots valsts autoceļu turpinājumiem apdzīvotās vietās (pilsētās, ciemos), kur ielas atrodas pašvaldībai piekritīgās zemes vienībās;
- Šķēršprofilā nodrošina tranzīta satiksmes funkciju;
- Šķēršprofilā nodrošina D kategorijas ielu savākšanas funkciju;
- Šķēršprofilā piemērojams ātruma režīms no 50 līdz 70 km/h;
- Šķēršprofilā paredzamas ietves un velosipēdu ceļi abās brauktuves pusēs.



- Tipveida C kategorijas ielas šķēršprofilā, kas piemērots valsts reģionālo un vietējo autoceļu turpinājumiem apdzīvotās vietās (pilsētās, ciemos), kur ielas atrodas pašvaldībai piekritīgās zemes vienībās;
- Šķēršprofilā nodrošina tranzīta satiksmes funkciju;
- Šķēršprofilā nodrošina D kategorijas ielu savākšanas funkciju;
- Šķēršprofilā piemērojams ātruma režīms no 50 līdz 70 km/h;
- Šķēršprofilā paredzamas ietves un velosipēdu ceļi abās brauktuves pusēs.

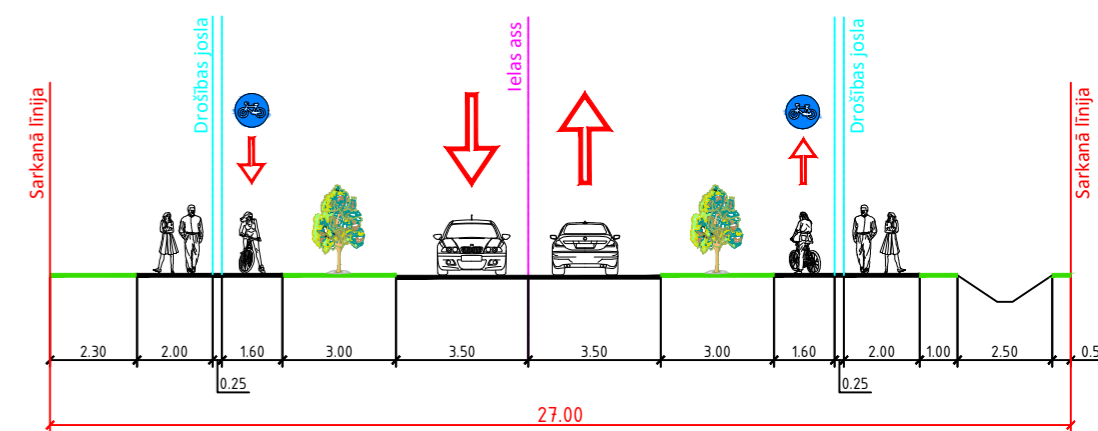


- C kategorijas iela ar mazāk intensīvu tranzīta satiksmi;
- Šķēršprofilā piemērots pilsētu apkaimju savienošanai;
- Šķēršprofilā piemērots ciema galvenajām ielām ar tranzīta satiksmi;
- Šķēršprofilā piemērojams ātruma režīms līdz 50 km/h;
- Šķēršprofilā paredzamas ietves un velosipēdu ceļi abās brauktuves pusēs.

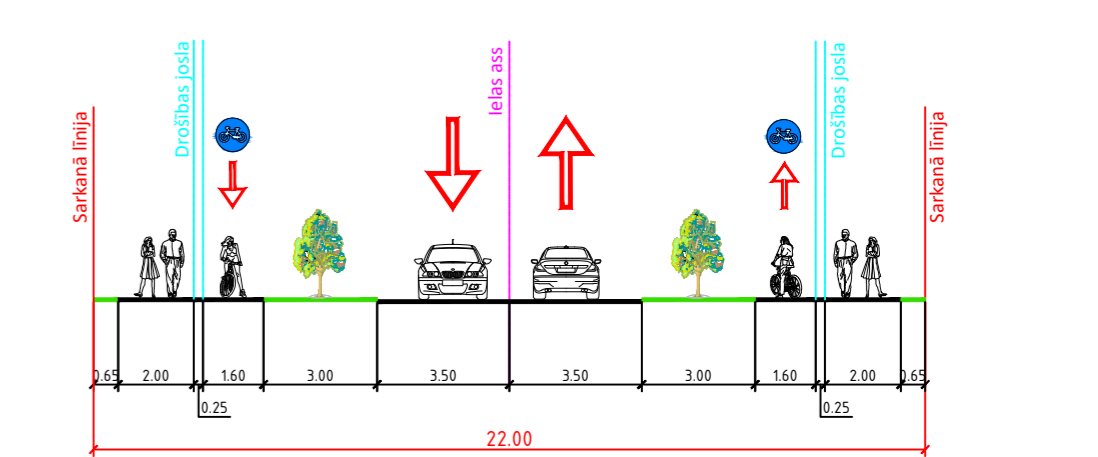


- C kategorijas iela ar mazāk intensīvu tranzīta satiksmi;
- Šķēršprofilā piemērots pilsētu apkaimju savienošanai;
- Šķēršprofilā piemērots ciema galvenajām ielām ar tranzīta satiksmi;
- Šķēršprofilā piemērojams ātruma režīms līdz 50 km/h;
- Šķēršprofilā paredzamas ietves un velosipēdu ceļi abās brauktuves pusēs.

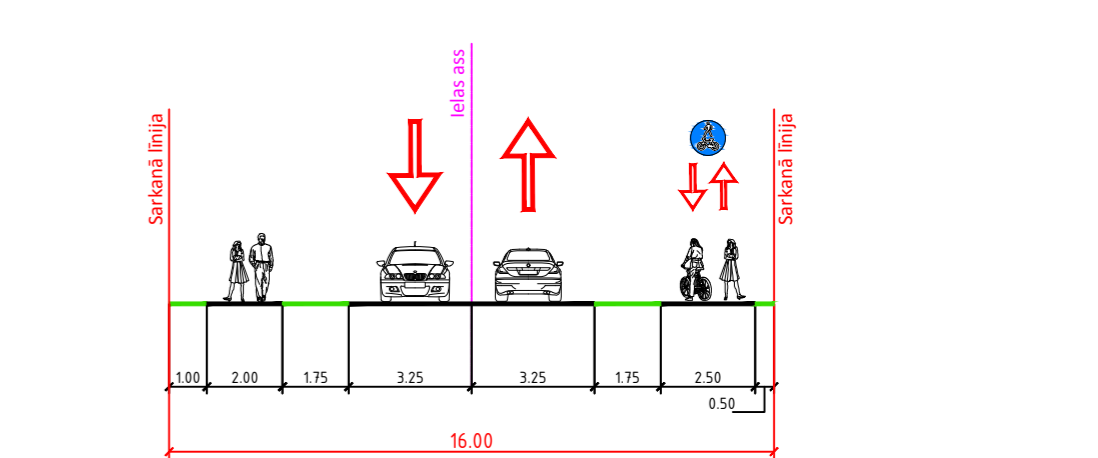
Ielu (ceļu) kategorija B



- Šķēršprofilā piemērots valsts reģionālo autoceļu turpinājumiem apdzīvotās vietās (pilsētās, ciemos)



- Šķēršprofilā piemērots valsts reģionālo autoceļu turpinājumiem apdzīvotās vietās (pilsētās, ciemos)



- Šķēršprofilā piemērots valsts reģionālo autoceļu turpinājumiem apdzīvotās vietās (galvenokārt ciemos)